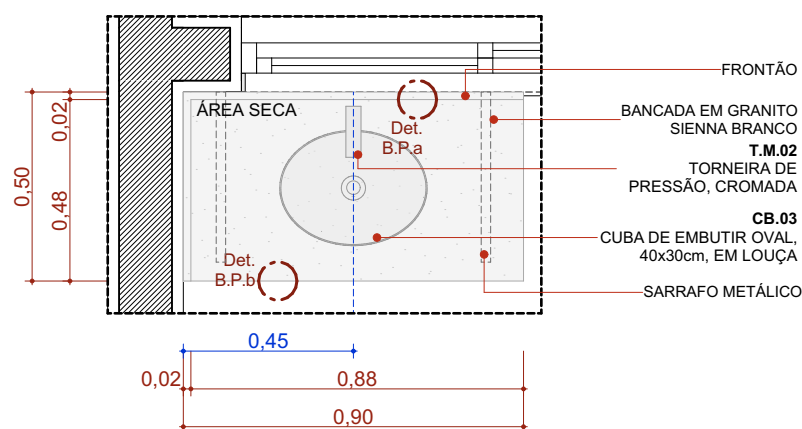
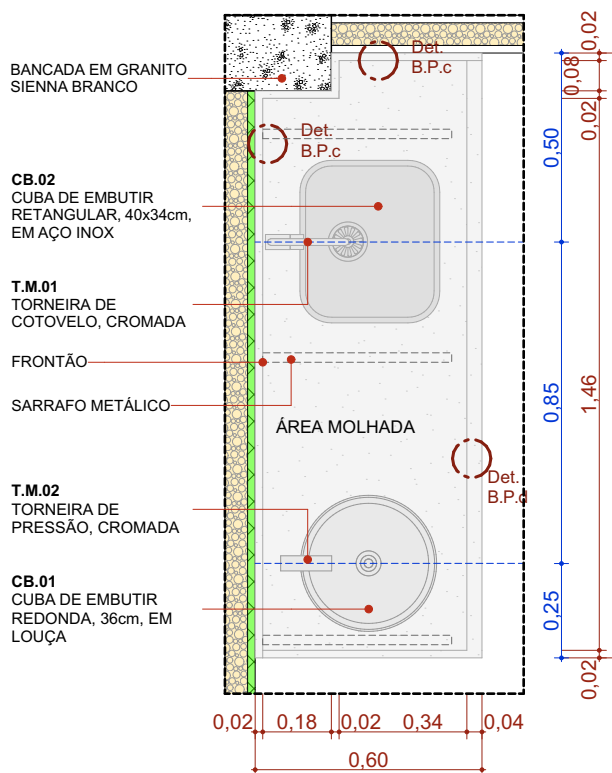


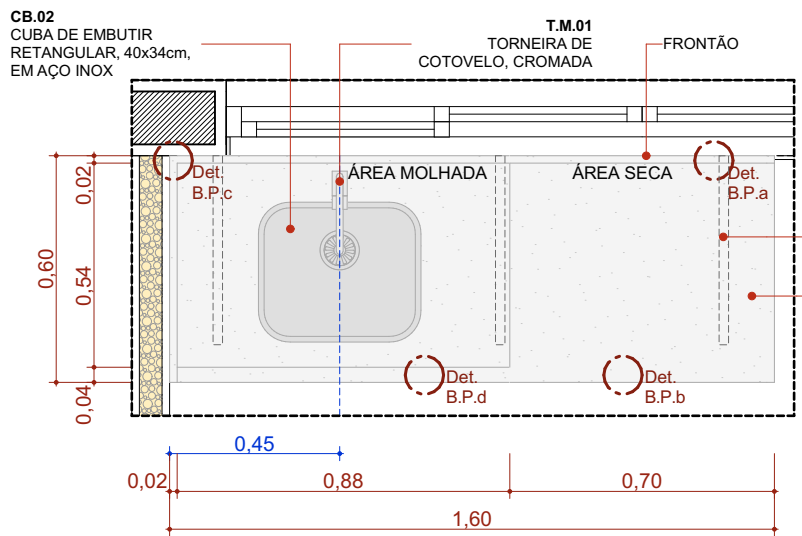
BI.330de
Escala:1:20



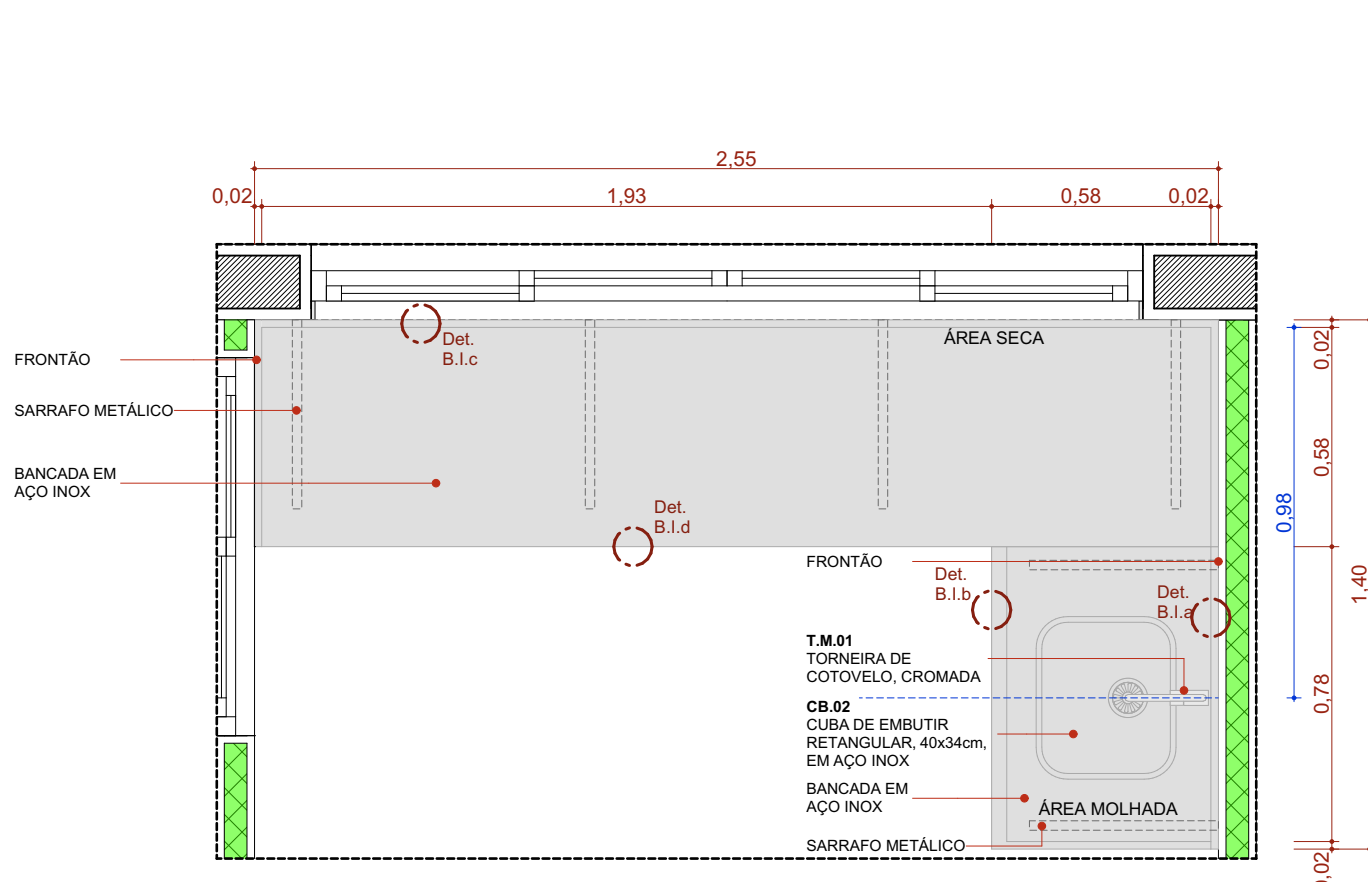
BPC.90e-Escovodromo
Escala:1:20



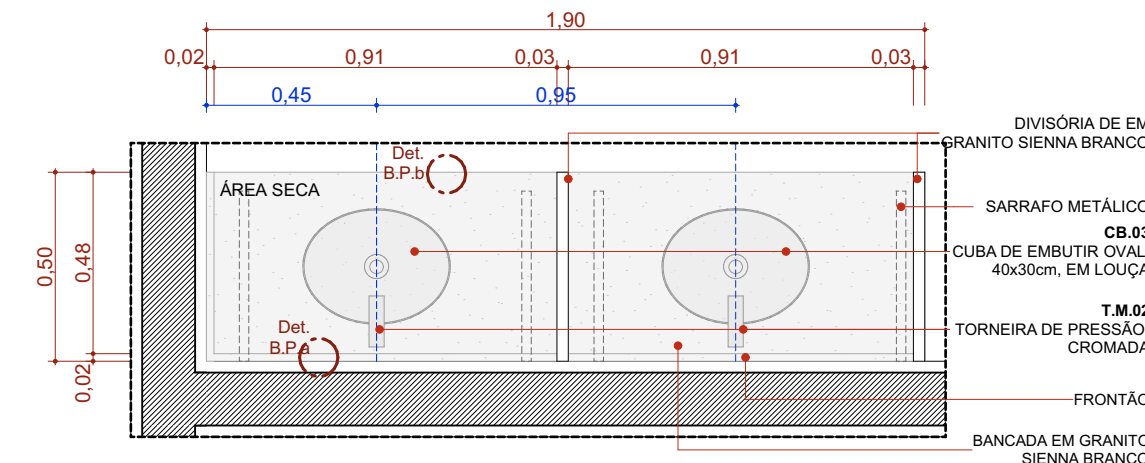
BPC.160d
Escala:1:20



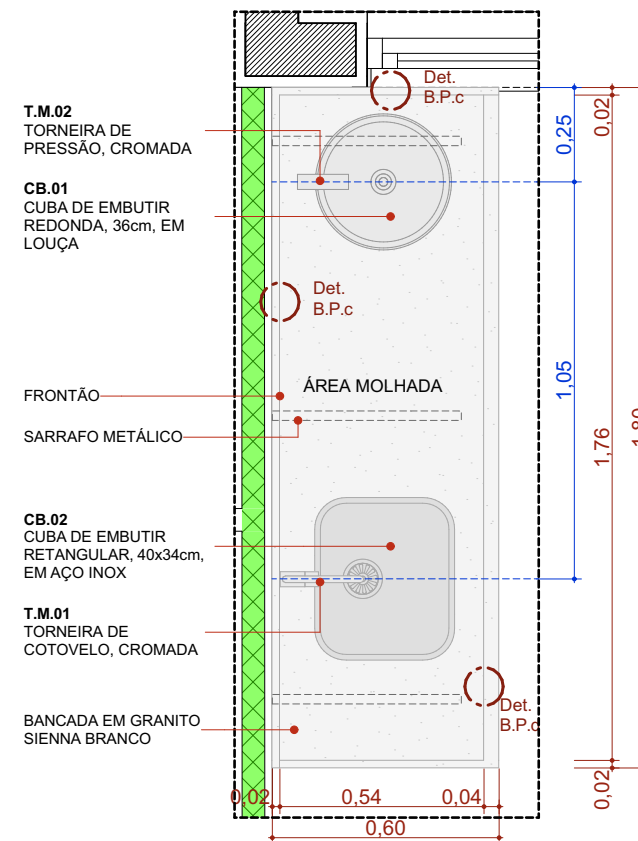
BPC.160e
Escala:1:20



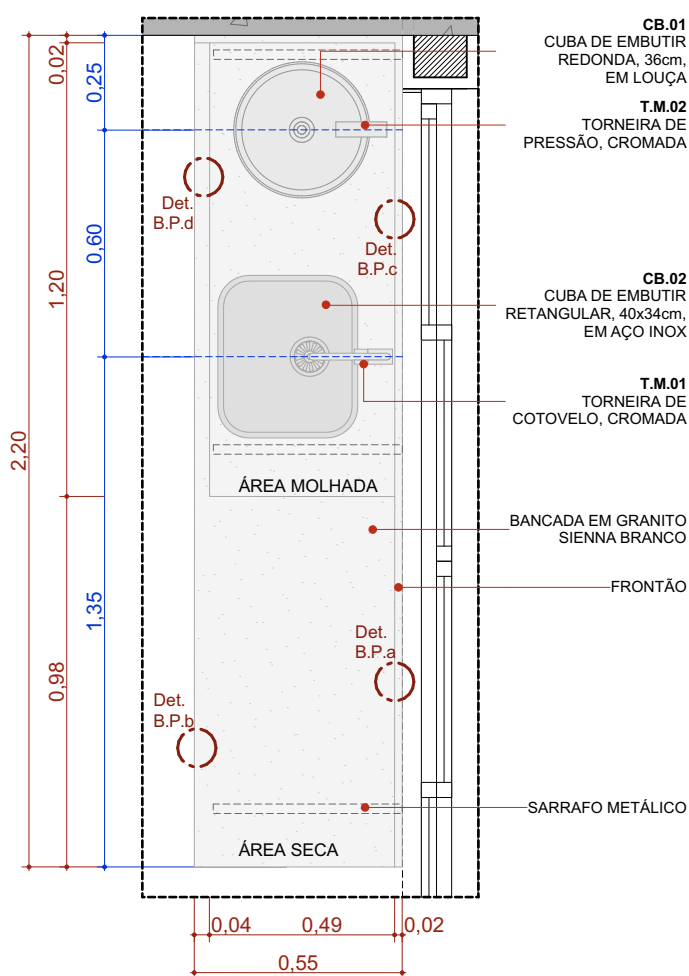
BI.255de
Escala:1:20



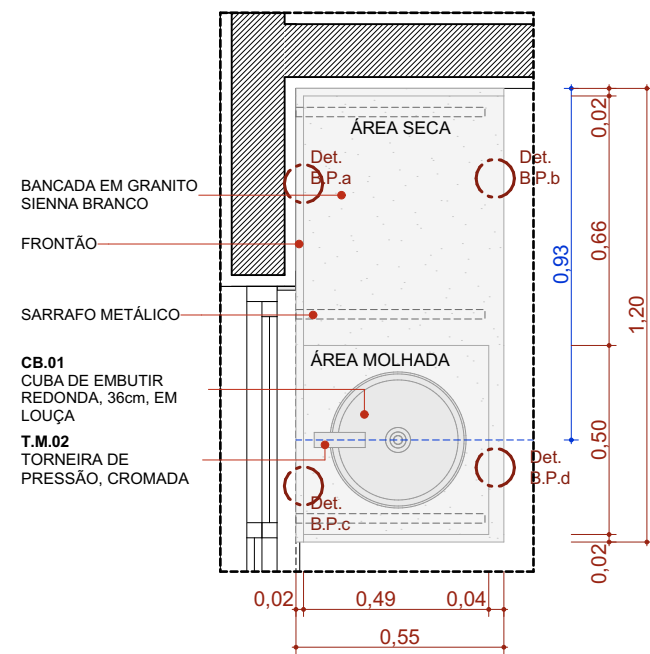
BPC.190d-Escovodromo
Escala:1:20



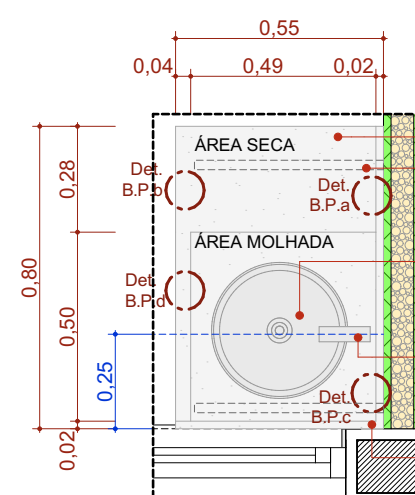
BPC.180d
Escala:1:20



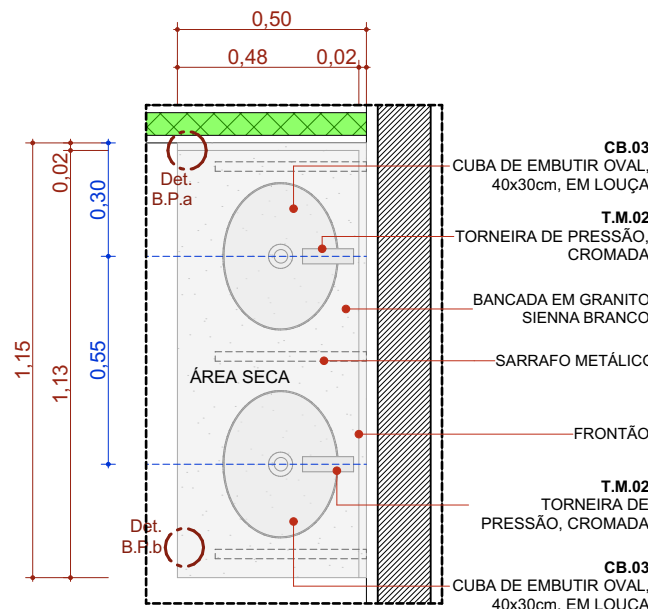
BP.180de
Escala:1:20



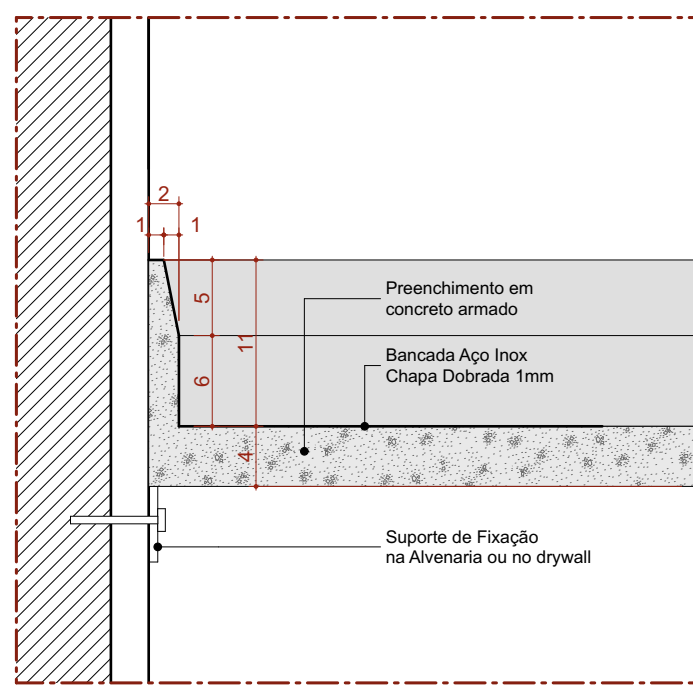
BPC.220e
Escala:1:20



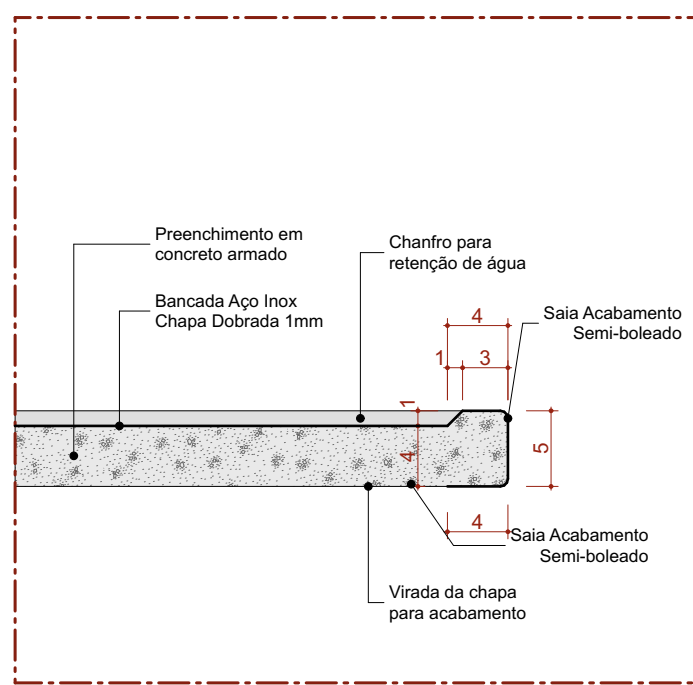
BPC.80d
Escala:1:20



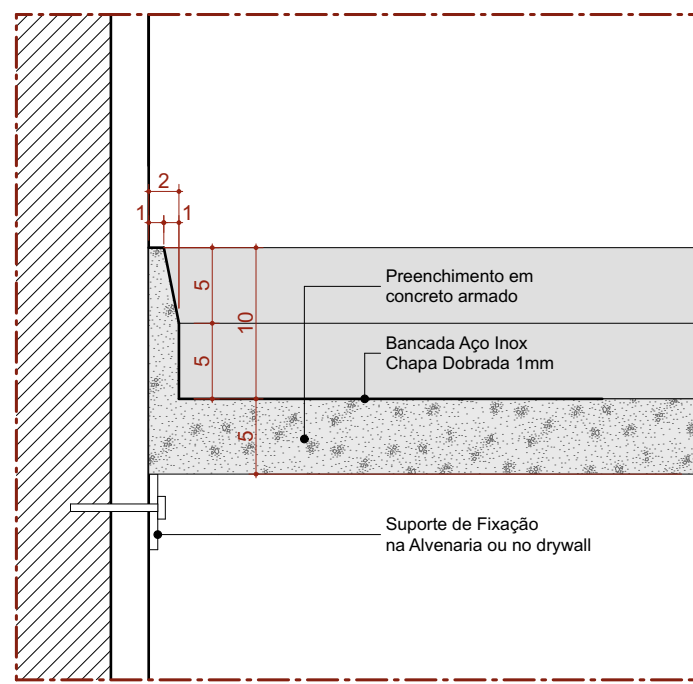
BPC.115e
Escala:1:20



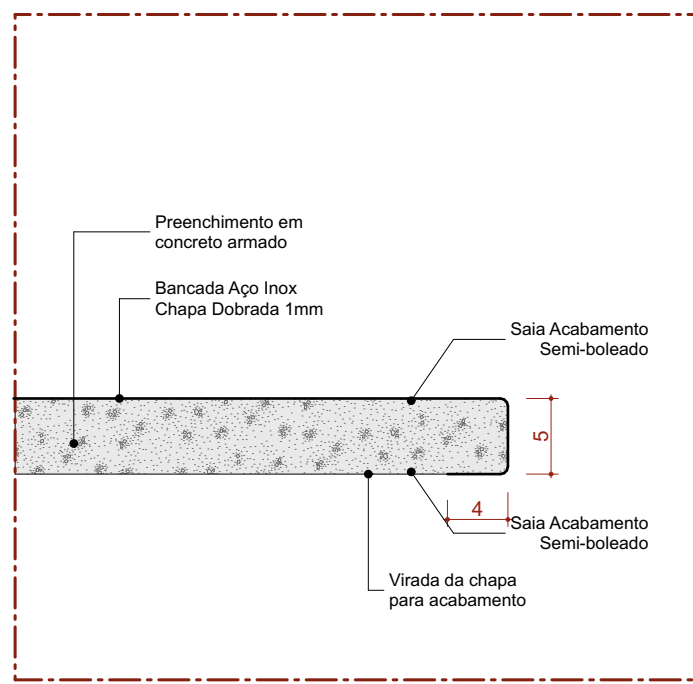
Det. B.1.a
Bancada de Inox
Detalhe Frontão - Área Molhada
Escala 1:5



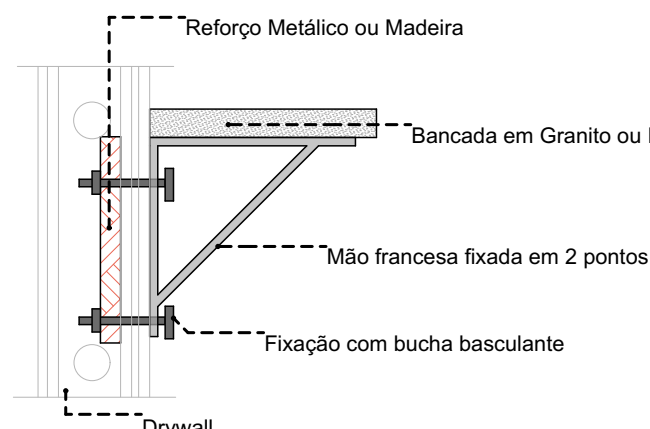
Det. B.1.b
Bancada de Inox
Detalhe Saia - Área Molhada
Escala 1:5



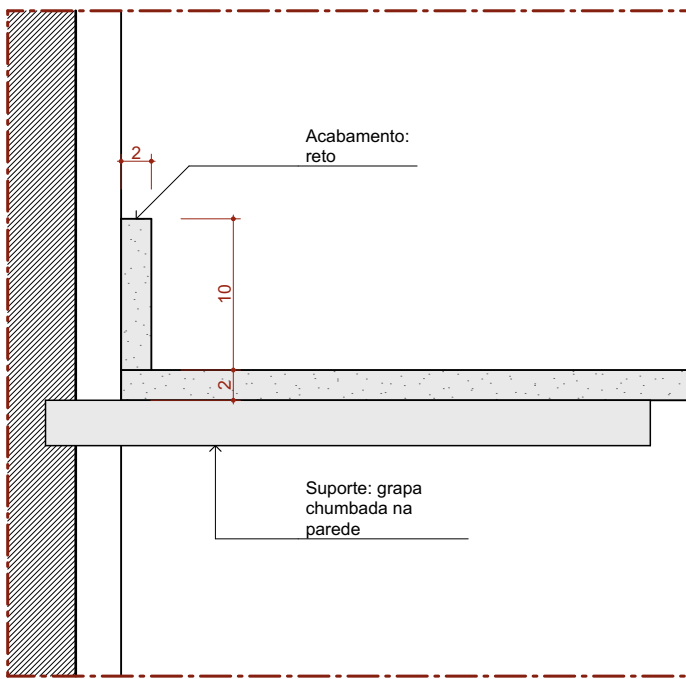
Det. B.1.c
Bancada de Inox
Detalhe Frontão - Área Seca
Escala 1:5



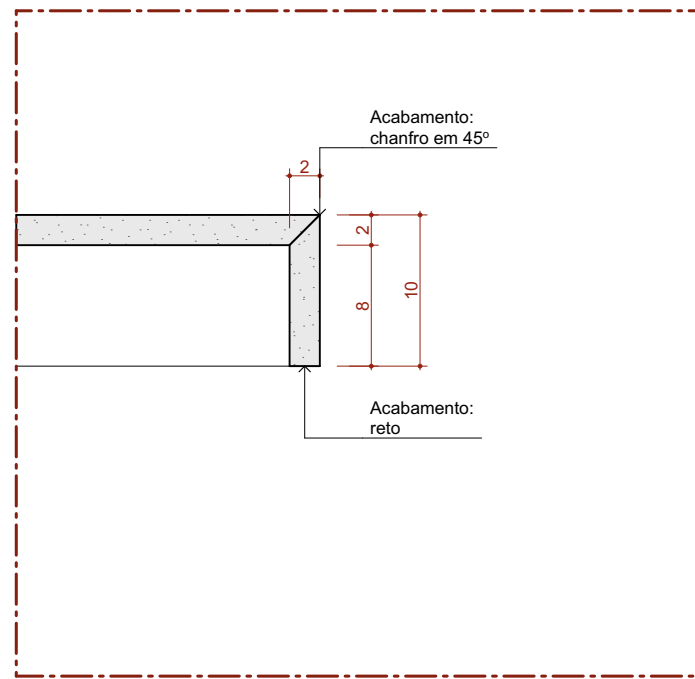
Det. B.1.d
Bancada de Inox
Detalhe Saia - Área seca
Escala 1:5



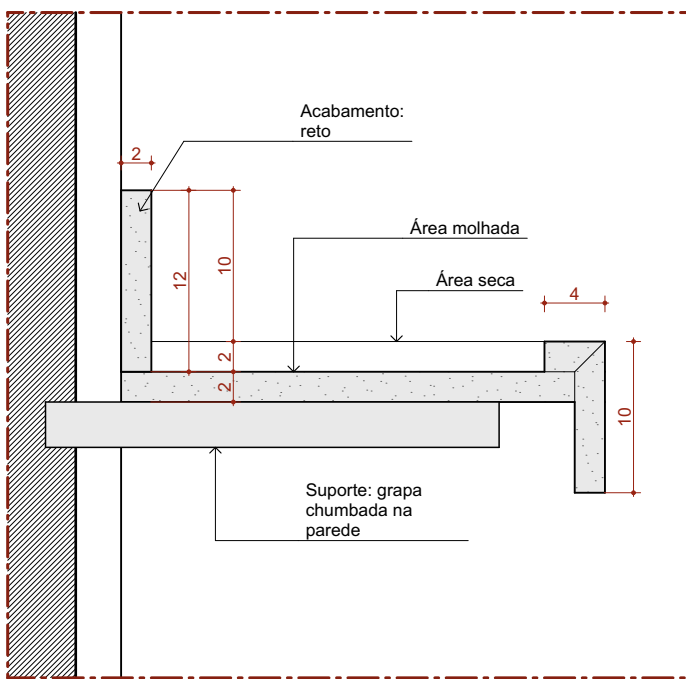
DETALHE 01: REFORÇO EM DRYWALL
Escala:1:20



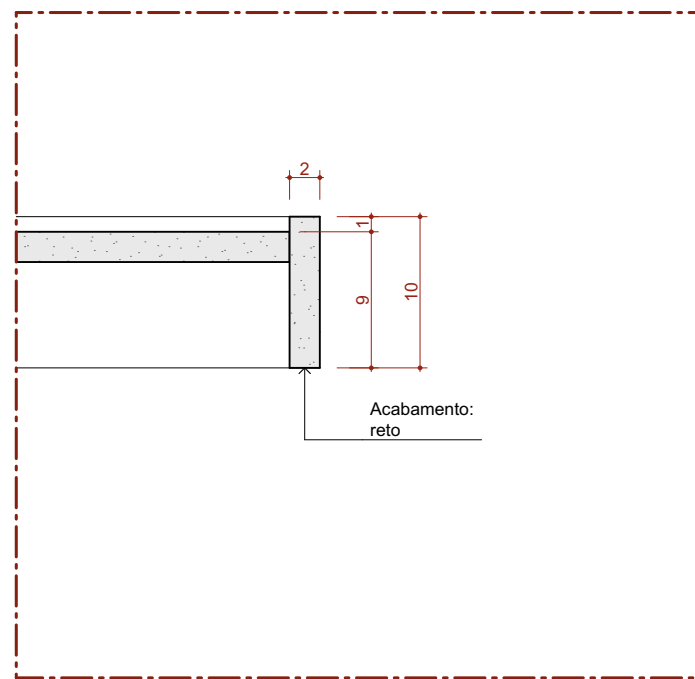
Det. B.P.a
Bancada de Pedra
Detalhe Frontão
Escala 1:5



Det. B.P.b
Bancada de Pedra
Detalhe Saia
Escala 1:5



Det. B.P.c
Bancada de Pedra
Detalhe área molhada
Escala 1:5



Det. B.P.d
Bancada de Pedra
Detalhe Saia - Área molhada
Escala 1:5

| Quadro de Bancadas | | | |
|----------------------|------|--|----------------------------|
| Cód. | Qtd. | Descrição | Frontão |
| BI.255de | 1 | Bancada em L em inox 2,55x1,40m, profundidade 0,60com uma cuba em inox. | Frontão direita e esquerda |
| BI.330de | 1 | Bancada em L em Inox 3,30 x 1,85m, profundidade 0,60 e 0,75m, sem cuba | Frontão direita e esquerda |
| BP.180de | 1 | Bancada em granito 1,80x0,70m. | Frontão direita e esquerda |
| BPC.80d | 1 | Bancada em granito 0,80x0,55m, com uma cuba em cerâmica redonda. | Frontão direita |
| BPC.90e-Escovodromo | 2 | Bancada em granito 0,90x0,50m, com uma cuba cerâmica oval. | Frontão esquerda |
| BPC.115e | 1 | Bancada em granito 1,15x0,50m, com duas cubas cerâmica oval. | Frontão esquerda |
| BPC.120d | 1 | Bancada em granito 1,20x0,55m, com uma cuba em cerâmica redonda. | Frontão esquerda |
| BPC.160d | 1 | Bancada em granito 1,60x0,60m, com uma cuba em inox retangular e uma cuba em cerâmica redonda. | Frontão direita |
| BPC.160e | 1 | Bancada em granito 1,60x0,60m, com uma cuba retangular em inox. | Frontão esquerda |
| BPC.180d | 2 | Bancada em granito 1,80x0,60m, com uma cuba em inox retangular e uma cuba em cerâmica redonda. | Frontão direita |
| BPC.190e-Escovodromo | 1 | Bancada em granito 1,90x0,50m, com duas cubas cerâmica oval. | Frontão direita |
| BPC.220e | 5 | Bancada em granito 2,20x0,55m, com uma cuba em inox retangular e uma cuba em cerâmica redonda. | Frontão esquerda |

TÍTULO DO PROJETO
UNIDADE BÁSICA DE SAÚDE - PORTE 3

PROPRIETÁRIO
MINISTÉRIO DA SAÚDE
SECRETARIA DE ATENÇÃO PRIMÁRIA À SAÚDE

CNPJ
00.394.544/0108-14

ENDEREÇO
Secretaria de Atenção Primária à Saúde
Espanlada dos Ministérios Bloco G Edifício Sede - Ministério da Saúde
CEP 70. 058-900 - Brasília- DF

TÍTULO DA FRANCHIA

DETALHAMENTO DE BANCADAS

DESCRIÇÃO DA ETAPA

PROJETO EXECUTIVO

NOME: PRANCHA - ARQUIVO
MS_UBS3_PE_AQ 10.13_R00

REVISÃO
R00

UNIDADE
METROS

DATA
29/10/2024

ESCALA
INDICADA

DIREITOS AUTORAIS RESERVADOS CONFORME LEGISLAÇÃO NACIONAL E INTERNACIONAL

FOLHA A1

84,10 x 59,40

